

# Hostel-Inn Tokyo Ryogoku 交通方式

## 搭乘電車前來

 **羽田機場**  
**HANEDA AIRPORT**


3分  
170公尺 

3分  
200公尺 

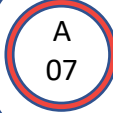
**羽田機場國際線大樓站**  
Haneda Airport International building


**羽田機場國際線航廈站**  
Haneda Airport International Terminal


2站  東京單軌  
往 浜松町

 京急空港線急行  
往 京成高砂

 **浜松町站**  
Hamamatsucho

13站  
免轉車  **泉岳寺站**  
Sengakuji

4分  
270公尺 

 都營淺草線  
往 京成高砂


 **大門站**  
Daimon

 **大門站**  
Daimon

8站  都營大江戶線  
往 兩國、春日

8站  都營大江戶線  
往 兩國、春日

 **都營兩國站**  
Toei Ryogoku

7分  
550公尺 

 **東京両国ホステルイン**  
**Hostel-inn Tokyo Ryogoku**

預估時間：57分  
車資：699円 (IC卡)  
／710円 (現金)

預估時間：61分  
車資：655円 (IC卡)  
／670円 (現金)

## Hostel-Inn Tokyo Ryogoku 交通方式

搭乘電車前來



成田機場  
**NARITA AIRPORT**

10分

10分

機場第二大樓站 (鐵路)  
Airport terminal 2

機場第二大樓站 (鐵路)  
Airport Terminal 2

2 站

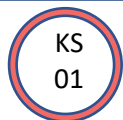


Skyliner  
往 京成上野

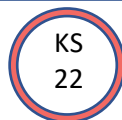
10 站



京成本線特急  
往 京成上野



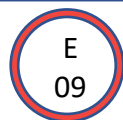
京成上野站  
Keisei Ueno




京成船橋站  
Keisei Funabashi

7分   
550公尺

6分



上野御徒町站  
Ueno Okachimachi



船橋站  
Funabashi

3 站



都營大江戶線  
往 兩國、大門


10 站



中央總武線(各停)  
往 三鷹



都營兩國站  
Toei Ryogoku



兩國站  
JR Ryogoku

7分   
550公尺

11分   
700公尺



東京両国ホステルイン  
**Hostel-inn Tokyo Ryogoku**

預估時間：71分  
車資：2619円(IC卡)  
／2650円(現金)

預估時間：80分  
車資：1039円(IC卡)  
／1050円(現金)

# Hostel-Inn Tokyo Ryogoku 交通方式

## 搭乘電車前來



東京站  
**TOKYO STATION**

2 站



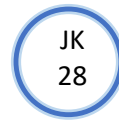
JR山手線  
往 上野、池袋



京濱東北線快速  
往 大宮



御徒町站  
**Okachimachi**

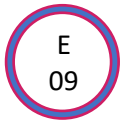


秋葉原站  
**Akihabara**


5 分



3 分



上野御徒町站  
**Ueno Okachimachi**



秋葉原站  
**Akihabara**

3 站



都營大江戶線  
往 兩國、大門


2 站



中央總武線(各停)  
往 千葉



都營兩國站  
**Toei Ryogoku**



兩國站  
**JR Ryogoku**

7 分  
550 公尺



東京兩國ホステルイン  
**Hostel-inn Tokyo Ryogoku**

預估時間：21分  
車資：307円(IC卡)  
／320円(現金)

預估時間：13分  
車資：154円(IC卡)  
／160円(現金)